



وزارت آموزش و پرورش

مرکز توسعه آموزش مجازی، فناوری و امنیت اطلاعات

راهنمای عمومی آموزش

نوبت گیری سنجش بدو ورود

مخاطبین: مدارس ابتدایی دوره اول، والدین دانش آموزان پیش دبستانی و پایه اول

تهیه شده توسط: سمیرا زنگنه و اعظم ارمی





پرتال وزارت آموزش و پرورش



شهروند گرامی!
به پنجره واحد خدمات الکترونیک وزارت آموزش و پرورش خوش آمدید.

پنجره واحد خدمات الکترونیک وزارت آموزش و پرورش

انتخاب نقش ،

کدامیتی

ورود

ورود از طریق درگاه دولت فراموشی رمز



مالکیت مادی و معنوی این سایت متعلق به وزارت آموزش و پرورش می باشد.

ورود به سامانه
My.medu.ir



پنجرو واحد خدمات الکترونیک وزارت آموزش و پرورش

انتخاب نقش
فرهنگی

دانش آموز

والدین و سایر...

.....

کدامینتی

67421

ورود

فراموشی رمز ورود از طریق درگاه دولت

امکان ورود به سامانه با دو نقش (الف) والدین و سایر و (ب) فرهنگی جهت دریافت نوبت سنجش



پرتال وزارت آموزش و پرورش

شهروند گرامی!
به پنجره واحد خدمات الکترونیک وزارت آموزش و پرورش خوش آمدید.

پنجره واحد خدمات الکترونیک وزارت آموزش و پرورش

انتخاب نقش والدین و سایر...

فرهنگی

دانش آموز

ورود به سامانه از طریق رمز یکبار مصرف

راهنمای سنجش بدو ورود

مالکیت مادی و معنوی این سایت متعلق به وزارت آموزش و پرورش می باشد.

الف) ورود با نقش والدین و سایر

The screenshot displays the website of the National Center for Cyber Security and Information Security. On the left, there is a dark blue banner with an illustration of a hand interacting with a laptop screen. Below the illustration, the text reads: "با ورود به پنجره ملی خدمات دولت هوشمند از قابلیت‌های دسترسی سریع به خدمات، احراز هویت یکپارچه و حفظ حریم خصوصی کاربران بهره‌مند شوید." At the bottom of the banner, there are links for "راهنمای سامانه" and "سوالات متداول".

The main content area is white and features the national emblem and the text "جمهوری اسلامی ایران" and "پنجره ملی خدمات دولت هوشمند". Below this, it says "ورود به سامانه از طریق رمز یکبار مصرف". There are two buttons: "ورود با رمز یکبار مصرف" (highlighted in dark blue) and "ورود با کد QR" (highlighted in light grey). Below these are input fields for "تلفن همراه" (highlighted in red) and "کد امنیتی" (highlighted in red). The "کد امنیتی" field contains the number "۸۹۱۶۷". At the bottom, there is a button "ارسال رمز یکبار مصرف" (highlighted in red) with a right-pointing arrow icon.

ثبت شماره همراه ولی (مطابقت شماره همراه و کد ملی ولی) و موارد مشخص شده در تصویر جهت ارسال کد



جمهوری اسلامی ایران
پنجره ملی خدمات دولت هوشمند

ورود به سامانه از طریق رمز یکبار مصرف

ورود با رمز یکبار مصرف

ورود با کد QR

دسترسی به خدمات حوزه سلامت، آموزش، اقتصادی، امور عمومی و ثبت نام یارانه با ورود به پنجره ملی خدمات دولت هوشمند.

کد فعالسازی خود را وارد کنید

کد فعالسازی ۵ رقمی به تلفن همراه ۹۱۷۶۲۹۵۶۳۳ ارسال شده است
در صورت عدم دریافت کد فعالسازی از طریق پیامک، میتوانید از طریق کد دستوری #۴*۳* برای دریافت آن اقدام نمایید.
یا با کلیک بر روی ارسال ایمیل کد فعال سازی را در ایمیل ملی دریافت نمایید

درج کد ارسال شده به تلفن همراه ولی

ثبت کد ملی و تاریخ تولد ولی که شماره همراه ایشان در مرحله قبل وارد شده بود، جهت احراز هویت و ورود به سامانه

جمهوری اسلامی ایران
پنجره ملی خدمات دولت هوشمند

کاربر گرامی کد پستی زیر بر اساس آخرین نشانی ثبت شده شما در سازمان ثبت احوال کشور می باشد، در صورت تایید آن، بر روی دکمه ثبت اطلاعات کلیک نمایید .
در غیر اینصورت جهت درخواست به روزرسانی نشانی محل اقامت خود، نسبت به اصلاح کدپستی در کادر زیر اقدام و بر روی دکمه ثبت اطلاعات کلیک نمایید.

کد پستی

کد پستی

ثبت اطلاعات

ارائه بیش از ۷۰ خدمت مستقیم استعلامی و اتصال به بیش از ۱۰۰ سازمان.

سئوالات متداول راهنمای سامانه

درج کد پستی و سپس ثبت اطلاعات



خدمات الکترونیکی عمومی

خرید تک جلدی کتب درسی

سنجش بدو ورود

استعلام شهریه

استعلام مدرک تحصیلی

خدمات سازمان های تابعه

سازمان آموزش و پرورش استثنائی

سازمان نهضت سواد آموزی

سازمان مدارس دولتی و مراکز غیر دولتی و توسعه مشارکت های مردمی

کانون پرورش فکری کودکان و نوجوانان

جمهوری اسلامی ایران
وزارت آموزش و پرورش

آخرین ورود
هتائیه قبل

تاریخ امروز
۱۴۰۱/۱۱/۹

خروج

خانه

اطلاعیه ها

پیام ها

خدمات الکترونیکی عمومی

خدمات سازمان های تابعه

ورود به سامانه و انتخاب گزینه سنجش بدو ورود



پرتال وزارت آموزش و پرورش

شهروند گرامی!

به پنجره واحد خدمات الکترونیک وزارت آموزش و پرورش خوش آمدید.

پنجره واحد خدمات الکترونیک وزارت آموزش و پرورش

انتخاب نقش فرهنگی

کد ملی

رمز سامانه رتبه بندی

کدامیتی

ورود

فراموشی رمز ورود از طریق درگاه دولت

مالکیت مادی و معنوی این سایت متعلق به وزارت آموزش و پرورش می باشد.

ب) ورود با نقش فرهنگی



تماس با ما | درباره ما | **تازه‌ترین** | بررسی

میزکار

کارت پرسنلی | حکم شاغلین | ابلاغ | فرم خلاصه سوابق | فیش حقوقی | **جدید** نتیجه رتبه بندی

نماد | خرید تک جلدی کتب | کارت جشنواره ها و مسابقات ورزشی دانش آموزی | استعلام مدرک تحصیلی | ضمن خدمت | نقل و انتقالات

توانا کارت | **سنجش بدو ورود**

جمهوری اسلامی ایران
وزارت آموزش و پرورش

آخرین ورود - قبل
تاریخ امروز ۱۴۰۱/۱۱/۹
خروج

خانه

آموزش ضمن خدمت

اطلاعیه ها

پیام ها

میزکار

خدمات سازمان های تابعه

انتخاب گزینه سنجش بدو ورود



پس از ورود به سامانه (با نقش فرهنگی و یا والدین) و انتخاب

گزینه بدو ورود سنجش مراحل بدین ترتیب دنبال می شود:



سامانه یکپارچه رشد و تربیت (سیرت)

مفتخریم که در خدمت شما هستیم ...

لیست فرزندان شما

اولیای گرامی، فرزندی را که باید در سنجش سلامت جسمانی بدو ورود به پیش دبستان یا دبستان شرکت کند را انتخاب نمایید.

افزودن فرزند

فرزند برای شما ثبت نشده است!

انتخاب گزینه افزودن فرزند



فرم افزودن فرزند

برای افزودن فرزند، باید کد ملی و سریال شناسنامه را وارد نموده، در صورت تایید اطلاعات وارده و مطابقت آن با کد ملی شما و همچنین مجاز بودن بازه سنی فرزند برای سنجنش، فرزند شما افزوده خواهد شد.

کد ملی

کد ملی را وارد نمایید

سریال شناسنامه (۶ رقم)

سریال شناسنامه را وارد نمایید

راهنما:

شناسنامه های جدید

شناسنامه های قدیم

بررسی و افزودن

**ثبت کد ملی و سریال شناسنامه دانش آموز
و سپس بررسی و افزودن**

سامانه یکپارچه رشد و تربیت (سیرت)

مفتخریم که در خدمت شما هستیم ...

لیست فرزندان شما

اولیای گرامی، فرزندی را که باید در سنجش سلامت جسمانی بدو ورود به پیش دبستان یا دبستان شرکت کند را انتخاب نمایید.



کد ملی:

افزودن فرزند

**افزوده شدن دانش آموز در این صفحه
کلیک بر روی کادر مشخص شده در تصویر جهت ادامه مراحل**



×

فرم مشخصات نوآموز

ابتدا بایستی اطلاعات را تکمیل فرمایید و سپس سنجش نوآموزان را انتخاب کنید.

اطلاعات خانواده

نام پدر	نام خانوادگی پدر
<input type="text"/>	<input type="text"/>
نام پدر نوآموز را وارد کنید	نام خانوادگی پدر نوآموز را وارد کنید
کد ملی پدر	تاریخ تولد پدر
<input type="text"/>	<input type="text"/>
کد ملی پدر نوآموز را وارد کنید	انتخاب کنید
وضعیت حیات پدر	
<input type="text"/>	
نام مادر	نام خانوادگی مادر
<input type="text"/>	<input type="text"/>
نام مادر نوآموز را وارد کنید	نام خانوادگی مادر نوآموز را وارد کنید
کد ملی مادر	تاریخ تولد مادر
<input type="text"/>	<input type="text"/>
کد ملی مادر نوآموز را وارد کنید	انتخاب کنید
وضعیت حیات مادر	
<input type="text"/>	

مرحله بعد

**تکمیل موارد خواسته شده
و سپس مرحله بعد**



×

فرم مشخصات نوآموز

ابتدا بایستی اطلاعات را تکمیل فرمایید و سپس سنجش نوآموزان را انتخاب کنید.

اطلاعات تکمیلی نوآموز

معرفی شده از مدرسه استثنایی است؟

کبر سن دارد؟

نوع محل سکونت:

تابعیت:

دین و مذهب:

زبان:

دست غالب:

بیمه پایه:

بیمه تکمیلی:

آموزش قبل از دبستان داشته است؟

مرحله قبلی

مرحله بعد

ثبت اطلاعات تکمیلی نوآموز و سپس مرحله بعد



×

فرم مشخصات نوآموز

ابتدا بایستی اطلاعات را تکمیل فرمایید و سپس سنجش نوآموزان را انتخاب کنید.

اطلاعات تکمیلی خانواده

شغل پدر	تحصیلات پدر
<input type="text"/>	<input type="text"/>
شغل مادر	تحصیلات مادر
<input type="text"/>	<input type="text"/>
چندمین فرزند خانواده	تعداد اعضای خانواده
<input type="text"/>	<input type="text"/>

آیا نسبت خویشاوندی بین والدین وجود دارد؟

آیا والدین متارکه کرده اند؟

مرحله بعد **مرحله قبلی**

ثبت اطلاعات تکمیلی خانواده نوآموز و سپس مرحله بعد



×

فرم مشخصات نوآموز

ابتدا بایستی اطلاعات را تکمیل فرمایید و سپس سنجش نوآموزان را انتخاب کنید.

اطلاعات محل سکونت

کد پستی

شماره تلفن همراه

انتخاب استان

نام شهرستان

آدرس

مرحله بعد **مرحله قبلی**

تکمیل اطلاعات محل سکونت دانش آموز

×

فرم مشخصات نوآموز

ابتدا بایستی اطلاعات را تکمیل فرمایید و سپس سنجش نوآموزان را انتخاب کنید.

تایید نهایی

با تایید این مرحله صحت اطلاعات فرم مشخصات نوآموز را تایید می‌نمایید. در صورت نیاز به ویرایش به مراحل قبل بازگردید.

ثبت اطلاعات **مرحله قبلی**

**پس از ثبت تمامی موارد خواسته شده اطلاعات به تایید نهایی می‌رسد.
جهت ادامه مراحل گزینه ثبت اطلاعات را انتخاب نمایید.**



سامانه یکپارچه رشد و تربیت (سیرت)

کدملی: [Redacted] | تاریخ تولد: ۱۳۹۶-۰۳-۰۲ | محل تولد: دشتستان | جنسیت: دختر

[تکمیل اطلاعات](#)

لیست خدمات

بعد از تکمیل اطلاعات، جهت نوبت گیری سنجش گزینه سنجش نوآموزان را انتخاب کنید.

[مشاهده پرونده](#) | [سنجش نوآموزان](#)

جهت نوبت گیری سنجش گزینه سنجش نوآموزان را انتخاب نمایید.



سامانه یکپارچه رشد و تربیت (سیرت)

کاربر گرامی، با توجه به توضیحات ارائه شده نوع سنجش متناسب با فرزند خود را انتخاب نمایید.

پایان نوبت‌دهی ۱۴۰۱/۱۱/۱۵

شروع نوبت‌دهی ۱۴۰۱/۱۰/۲

● سنجش سلامت و آمادگی تحصیلی نوآموزان بدو ورود به دبستان و پیش دبستان

انتخاب سنجش

کلیک بر روی گزینه انتخاب سنجش



سامانه یکپارچه رشد و تربیت (سیرت)

پازگشت

اداره کل آموزش و پرورش
اداره کل آموزش و پرورش استان بوشهر

منطقه آموزش و پرورش
اداره آموزش و پرورش ناحیه دشتستان (بیرازجان)

جستجوی این منطقه

انتخاب استان و منطقه مورد نظر و موارد مشخص شده در تصویر



سامانه یکپارچه رشد و تربیت (سیرت)

بازگشت

اداره کل آموزش و پرورش
اداره کل آموزش و پرورش استان بوشهر

منطقه آموزش و پرورش
اداره آموزش و پرورش ناحیه دشتستان (بrazجان)

رشد

مشاهده نوبت ها

انتخاب گزینه مشاهده نوبت ها

سامانه یکپارچه رشد و تربیت (سیرت)

لطفا برای ادامه زمان مراجعه را مشخص کنید

۱. انتخاب روز

چهارشنبه ۱۴۰۱/۱۱/۱۳	سه شنبه ۱۴۰۱/۱۱/۱۲	دوشنبه ۱۴۰۱/۱۱/۱۱	یکشنبه ۱۴۰۱/۱۱/۱۰	شنبه ۱۴۰۱/۱۱/۹
------------------------	-----------------------	----------------------	----------------------	---------------------------

۲. انتخاب ساعت

۲۸	۱۴:۲۸ - ۱۴:۰۶ ظرفیت: ۲	۱۴:۰۶ - ۱۳:۴۴ ظرفیت: ۲	۱۳:۴۴ - ۱۳:۲۲ ظرفیت: ۲	۱۳:۲۲ - ۱۳:۰۰ ظرفیت: ۲
----	---------------------------	---------------------------	---------------------------	---------------------------

۳. هزینه رزرو

ریال ریال ۶۰۰۰۰

سامانه یکپارچه رشد و تربیت (سیرت)

لطفا برای ادامه زمان مراجعه را مشخص کنید

۱. انتخاب روز

تعطیل	پنج شنبه ۱۴۰۱/۱۱/۱۴	چهارشنبه ۱۴۰۱/۱۱/۱۳	سه شنبه ۱۴۰۱/۱۱/۱۲	دوشنبه ۱۴۰۱/۱۱/۱۱	یکشنبه ۱۴۰۱/۱۱/۱۰
-------	------------------------	------------------------	-------------------------------	----------------------	----------------------

۲. انتخاب ساعت

۱۷:۰۲ - ۱۶:۴۰ ظرفیت: ۲	۱۶:۴۰ - ۱۶:۱۸ ظرفیت: ۲	۱۶:۱۸ - ۱۵:۵۶ ظرفیت: ۲	۱۵:۵۶ - ۱۵:۳۴ ظرفیت: ۲	۱۶
---------------------------	-----------------------------------	---------------------------	---------------------------	----

۳. هزینه رزرو

ریال ریال ۶۰۰۰۰

پرداخت ورزرو

تعیین روز و ساعت مد نظر پرداخت و رزرو



درگاه پرداخت اینترنتی آسان پرداخت

اطلاعات خرید

مبلغ تراکنش: ۶۰۰,۰۰۰ ریال

نام پذیرنده: سازمان استثنایی

پذیرنده/ترمینال: ۳۴۹۷۵۵۸/۳۹۴۸۱۶

سایت پذیرنده: <https://sirai.cadeo.ir>

زمان باقی مانده: ۹:۵۵

اطلاعات کارت

شماره کارت: []

CVV2: [] [] []

تاریخ انقضا: ماه / سال

کد امنیتی: 23765

رمز اینترنتی پویا: درخواست رمز پویا

رمز اینترنتی: []

موبایل (اختیاری): []

ایمیل (اختیاری): []

انصراف پرداخت

راهنمای استفاده از درگاه

درگاه پرداخت اینترنتی آسان پرداخت


وضعیت تراکنش: درحال تکمیل عملیات

اطلاعات تراکنش: **تکمیل عملیات**

رسید تراکنش: شماره مرکز تماس: 021-83333

زمان تراکنش:	۱۹:۵۹:۷ ۱۴۰۱/۱۱/۹
سایت فروشگاه:	https://sirai.cadeo.ir
شماره مرجع:	
نوع عملیات:	خرید
بانک صادر کننده:	مهر ایران
کدپیکری:	
نام فروشگاه:	سازمان استثنایی
کدپذیرنده/شماره ترمینال:	
شماره سفارش مشتری:	
شماره کارت:	
مبلغ کل تراکنش:	۶۰۰۰۰۰ (ریال)

پرداخت هزینه ۶۰۰۰۰۰ ریالی جهت رزرو نوبت و سپس تکمیل عملیات پرداخت



کارت گزینی: همی‌شایی
شماره مرجع: ۹۶۵۲۱۸۳۵۵-۱۶۷۵۰۰
تاریخ و زمان: ۱۴۰۱/۱۱/۹، ۸:۴۹:۲۹
مبلغ: ۶۰۰۰۰۰ ریال

زیر شما با موفقیت انجام شد.

دکمه بازگشت به صفحه اصلی را زده و سپس پس از انتخاب سنجش از لیست زیرها رسید نوبت گیری خود را مشاهده و جهت ارائه به مرکز چاپ کنید.

پرداخت یا موفقیت انجام شد.

بازگشت به صفحه اصلی

بازگشت به صفحه اصلی جهت دریافت و چاپ رسید

سامانه یکپارچه رشد و تربیت (سیرت)



کاربر گرامی، با توجه به توضیحات ارائه شده نوع سنجش متناسب با فرزند خود را انتخاب نمایید.

شروع نوبتدهی ۱۴۰۱/۱۰/۲ پایان نوبتدهی ۱۴۰۱/۱۱/۱۵

● سنجش سلامت و آمادگی تحصیلی نوآموزان بدو ورود به دبستان و پیش دبستان

انتخاب سنجش

جستجو:

ردیف	زمان مراجعه	وضعیت	مدیریت
۱	چهارشنبه، ۱۲ بهمن ۱۴۰۱، ساعت ۱۶:۱۸	رزرو شده	 

انتخاب موارد مشخص شده در تصویر جهت دریافت رسید و یا لغو نوبت



رزرو بسمه تعالی




بسمه تعالی

زمان مراجعه: چهارشنبه، ۱۲ بهمن ۱۴۰۱، ساعت ۱۶:۱۸

لوکیشن مراجعه: <https://www.google.com/maps/?q=۵۱.۲۱۴۶۶,۲۹.۲۵۹۳۶۹>

شماره تماس مرکز: ۰۷۷-۳۴۴۴۴۶۰



تذکره!

راس ساعت ذکر شده در برگه رزرو به مرکز مراجعه کنید.

به همراه داشتن موارد زیر الزامیست:

- اصل کارت واکسن
- اصل شناسنامه پدر و مادر
- اصل شناسنامه کودک
- یک قطعه عکس سه در چهار از کودک
- در صورتی که نوآموز از وسایل کمکی مانند عینک، سمعک، واکر و ... استفاده می نماید همراه داشتن آنها الزامی است.

عدم حضور به موقع موجب حذف نوبت می گردد و جهت نوبت گیری مجدد مبلغ ۳۰ هزار تومان دریافت و نوبت گیری مجدد انجام خواهد شد.

لطفا رسید را چاپ کرده و در زمان مراجعه همراه خود داشته باشید.

چاپ رسید

آرزوی توفیق و تندرستی

بهمن ماه ۱۴۰۱

