



مریم سادات خلف سیدی
اکرم عدالتی راد

Nikschool.ir

فهرست:

- ❖ مقدمه
- ❖ کاردستی و فواید کاردستی
- ❖ اهداف کاردستی
- ❖ انواع کاردستی
- ❖ وسایل کاردستی
- ❖ کاردستی ساده
- ❖ کلاژ
- ❖ مونته سوری
- ❖ اوریگامی
- ❖ کاردستی با مواد دور ریختنی
- ❖ کارستی با هدف یادگیری



مقدمه ای کوتاه

کاردستی برای کودکان می تواند به عنوان یک ابزار مهم در رشد و پرورش و خلاقیت آنان عمل کند. ساخت کاردستی برای کودکان به تمرکز فکری و رشد و شکوفایی خلاقیت آنان کمک میکند.

در طول یک روز مدرسه فرصت های زیادی برای دانش آموزان و به خصوص کودکان زیر ۱۲ سال وجود دارد تا بتوانند از مهارت های اجرایی استفاده کنند.

در رشد و پرورش خلاقیت و همینطور جرقه خلاقیت در ذهن کودکان، مدرسین، مربیان و والدین نقش بسزایی خواهند داشت.



گاردستی

گاردستی محصول فعالیت ، همکاری و هماهنگی بین ذهن ، چشم و دست در ساختن اشیاء است و باعث پرورش خلاقیت ، تخیل و تفکر کودکان می شود

Nikschool.ir

فواید گاردستی

پرورش خلاقیت،
تفکر و تخیل،
اعتماد به نفس،
افزایش دقت،
هماهنگی حواس،
همکاری مشارکتی





اهداف کاردستی

۱. پرورش روزافزون تخیل، تفکر و قوه ی خلاقیت کودکان و در نتیجه، باز آفرینی
۲. فراهم کردن اوقاتی لذت بخش و سرگرم کننده
۳. به دانش آموزان یاد می دهد که فقط مصرف کننده نباشند
۴. توجه دانش آموزان را به تغییر و زیبا سازی محیطی که در آن زندگی می کنند (محیط فردی و اجتماعی)، جلب می کند.
۵. دانش آموزان را با مواد و ابزار مختلف و کاربردهای مختلف آنها آشنا می سازد.
۶. دانش آموزان با ساختن انواع کاردستی در مناسبت های مختلف اجتماعی، با آداب و رسوم و فرهنگ جامعه ی خود آشنا می شوند.
۷. توانایی های فیزیکی و حواس مختلف دانش آموزان، به ویژه حس لامسه و بینایی آنها را تقویت می کند



انواع کاردستی:

- ❖ کاردستی ساده
- ❖ کاردستی مهارتی
- ❖ کاردستی خلاقانه یا پیچیده
- ❖ کاردستی با هدف یادگیری



NikSchool.ir



وسایل کاردستی

قبل از ساخت کاردستی های کودکانه وسایل را معرفی کنید!

- ❖ سعی کنید قبل از شروع کار کودک را با وسایلی که قرار است کاردستی ای بسازد آشنا کنید.
- ❖ البته همیشه بهتر است اول نظر کودک را بپرسید تا او را وادار کنید که فکر کند
- ❖ آگه کودک شما درست گفت تشویق کنید و اگر غلط گفت واکنش بد و منفی نشان ندید و فقط آن وسیله را با مهربانی معرفی کنید



کاردستی ساده:

کودک در نهایت به یک نتیجه قابل لمس می رسد، که در رشد شناختی او تاثیر بسیار زیادی دارد.






کاردستی ساده خرگوش با مقوا:

Nikschool.ir



موزایک کاری (کلاژ)

در این تکنیک کودک با تکه های مقوا یا کاغذ رنگی، در ابعاد مختلف و چسباندن آنها بر روی مقوای سفید نه تنها مقیاسها و اندازه هارا می آموزد بلکه هم نشینی رنگها را فرا میگیرد یعنی می آموزد چه رنگی در کنار چه رنگی بیشتر دیده خواهد شد .





مونتۀ سوری:

به طور خلاصه اصول اولیه ی آموزش مونتۀ سوری بر پنج اصل استوار است.

اصل اول: احترام به کودکان ابتدایی ترین اصل در روش مونتۀ سوری است.
اصل دوم: در آموزش مونتۀ سوری باید کودکان را به عنوان شخصیت حقیقی مستقل بشناسیم.
اصل سوم: این روش آموزشی کمک می کند روند رشد کودک را کاملا بشناسیم و درک کنیم.
اصل چهارم: در روش آموزشی مونتۀ سوری بازی کودک، کار و فرایند یادگیری کودک است.
اصل پنجم: محیط آماده، بهترین چیز در راه آموزش کودک است.

Nikschool.ir



نمونه موثته سوری

❖ با تمرین پر کردن الگوها مهارت حرکتی ظریف در کودک تقویت شده و خط افق خطهای پیچ دار و خمیده، شکلها و فضاهای خالی آشنا می شود.



❖ در زمان ساخت کاردستی باید میان دست ها هماهنگی وجود داشته باشد و همزمان نیز به ذهن پاسخ دهند به این صورت است که میان حرکت دست ها و ذهن هماهنگی ایجاد می شود.





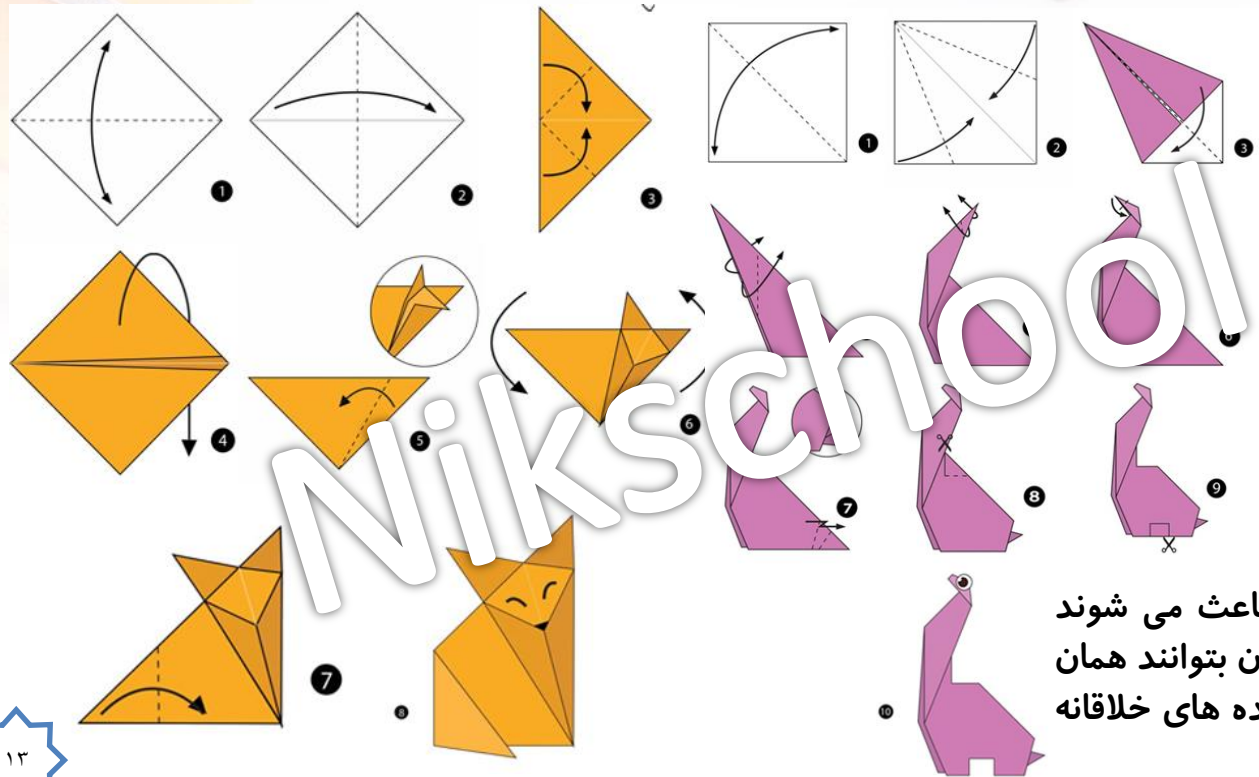
اورینگامی

به هنر خلق طرح های جالب با کاغذ بدون استفاده از وسایل جانبی مثل چسب و قیچی و به کمک تاهای هندسی



در ساخت اورینگامی معمولاً از یک قطعه کاغذ نازک ، صاف و مقاوم با ابعاد مختلف استفاده می شود که هنگام تا کردن دچار تغییر شکل نشود.





نمونه ساخت اوریگامی روباه و دایناسور

کاردستی های خلاقانه مانند اوریگامی باعث می شوند که کودکان تمایل نشان دهند که خودشان بتوانند همان کاردستی و یا کاردستی های مشابه با ایده های خلاقانه درست کنند.




کاردستی با مواد دور ریختنی

ساخت کاردستی با مواد بازیافتی و دور ریختنی می تواند فرهنگ صرفه جویی را نیز به کودک آموزش دهد و تا حد زیادی باعث به وجود آمدن خلاقیت و ابتکار در کودکان شود.




کاردستی شیر با مواد دور ریختنی






هدف: آموزش «ا» دوستی



هدف: آموزش ارزش مکانی



هدف: آموزش «ای» مستقل

کاردستی با هدف یادگیری

(تولید وسایل کمک آموزشی)

خیلی از اوقات میتوان برای درک بهتر یک مفهوم یا پدیده ی علمی از کاردستی استفاده کرد.



هدف: آموزش چرخه ی باران



هدف: آموزش شب و روز



هدف: الگویابی و حل مسئله



هدف: آموزش ترکیب نشانه ها



هنر برای سلامت روح لازم است

هدف نهایی تربیت شخصیت سالم از جنبه های روحی و روانی می باشد و تربیت هنری یعنی:

۱- ایجاد فضایی که کودکان به دور از معیارها و چارچوب های بزرگسالان آزادانه تخیل و اندیشه کنند.

۲- حواس آنها تقویت شود و ظرفیت های نهفته هوش و تفکر آنها پرورش یابد و احساسات آنها توسعه پیدا کند. «
اینکه شرایط ساخت کاردستی برای کودکان را فراهم کنید جز حداقل کارهایی است که در زمینه هنری برای کودکانتان
میتوانید انجام دهید.



با تشکر از توجه شما